

**MS więcej niż OKNA**

**OKNA | DRZWI | ŻALUZJE | ROLETY**

# Firma



„Gwarancja dobrej jakości potrwa dłużej niż przyjemność niskiej ceny.”



## Jesteśmy wśród liderów

Pierwsze okna wyprodukowaliśmy w 1993 roku. Kolejne lata to czas doskonalenia naszych produktów i samej firmy. Dziś dynamicznie rozwijająca się Grupa MS zrzesza trzy wyspecjalizowane spółki: MS więcej niż OKNA, MS Okna i Drzwi oraz Projekt +2000. Wszystkie w 100% z polskim kapitałem, zatrudniające blisko 500 pracowników.



## Współpracujemy z najlepszymi

Chcemy, aby nasze produkty były coraz lepsze, dlatego współpracujemy z najważniejszymi jednostkami naukowo-badawczymi – Instytutem Techniki Budowlanej, Instytutem Ceramiki i Materiałów Budowlanych, Polskim Instytutem Budownictwa Pasywnego, Dolnośląską Agencją Poszanowania Energii, Związkiem Polskie Okna i Drzwi, Laboratorium Pomiarowo-Badawczym Metalplast Złotów oraz Uniwersytetem w Trondheim i Instytutem Badań nad Stalarką Otworową w Rosenheim.

Sami również prowadzimy badania, a nasi specjaliści nieustannie pracują nad innowacjami. To oni stworzyli m.in. technologię Wzmocnień Termicznych MS oraz szybę SUPERtermo.



## Docenili nas

Grupa MS jest laureatem wielu prestiżowych nagród i wyróżnień. Wśród nich są m.in. TOPTEN Okna, Gazele Biznesu, Orzeł Polskiej Stalarki, Laur Klienta, Dynamiczna Firma, VIP - Najlepsze Okna i Drzwi, a także nominacja do godła Teraz Polska.



## Ponad granicami

Sieć dystrybucji Grupy MS obejmuje ponad 250 krajowych i zagranicznych salonów sprzedaży. Eksportujemy m.in. do krajów Europy Zachodniej, Stanów Zjednoczonych i Kanady. Nasz system sprzedaży oparty jest na współpracy z profesjonalistami w branży okiennej. Gwarantuje to naszym Klientom wysoki standard i kompleksową obsługę.

## Nasze produkty

W Grupie MS stawiamy na termoizolację, statykę, izolacyjność akustyczną oraz design produktów. Produjemy okna w najnowszych technologiach PVC: od wielokomorowych profili 73 mm do tych najbardziej zaawansowanych 82 mm. W ofercie mamy również rolety, a także drzwi tarasowe na ciepłych progach aluminiowych i drzwi wejściowe w bogatej gamie wypełnień i barw.

Ważnym elementem naszej oferty są szyby zespolone. Produjemy je w oparciu o najnowsze technologie termiczne, realizowane na zautomatyzowanych liniach produkcyjnych. Pozwala to nam zaoferować Klientom w standardzie superenergooszczędną szybę dwukomorową SUPERtermo® o  $U_g=0,5 \text{ W/m}^2\text{K}$ .

## Ekologia

MS więcej niż OKNA dba o środowisko naturalne prowadząc racjonalną gospodarkę odpadami. Wszystkie odpady produkcyjne są sortowane i przekazywane do recyklingu.

## Gwarancja

Profesjonalny montaż Autoryzowanego Partnera Handlowego pozwala na wydłużenie gwarancji na nasze okna z 5 do 7 lat.



## Światło

Wpuść światło i energię słoneczną do swoich wnętrz. Do wyboru masz energooszczędne szyby transparentne lub ornamentowe. A w gorące dni skryj się za roletami MS.




## Akustyka

Świat jest pełen dźwięków. Ale nie zawsze chcemy je słyszeć. Okna MS odgradzą Cię od zgiełku, tak byś we własnym domu słyszał tylko siebie i swoich najbliższych.

## Bezpieczeństwo

Zabezpiecz swój dom. Odpowiednie okucia, w tym klamka z systemem Secustik, zapewniają ochronę przed włamywaczami.



## Ciepło i komfort

Zatrzymaj ciepło w domu bez wydawania fortuny na ogrzewanie. Nasze okna to rozwiązania energooszczędne.

OKNA **ALU**  
LOOK®

ALU LOOK to chłodny szyk aluminium i ciepło profili PVC w jednym. Połączenie narożników zarówno od strony zewnętrznej, jak i wewnętrznej pod kątem prostym oraz nowoczesne okleiny sprawiają, że wyglądają jak aluminiowe. Tylko my mamy takie łączenie ram i skrzydeł po obu stronach okna.

## Parametry

- rama - szerokość 82 mm, 7 komór
- skrzydło - szerokość 82 mm, 6 komór
- współczynnik przenikania ciepła  $U_w = 0,73^* \text{ W/m}^2\text{K}$
- izolacja akustyczna od  $R_w \geq 35\text{dB}$
- odporność na obciążenie wiatrem do 158 km/h

## Wyposażenie

- okucia MACO Multi-Matic z blokadą uniemożliwiającą zatrzaśnięcie uchylonego skrzydła
- klamka METZ z zabezpieczeniem Secustik
- 3 zaczepy antywłamaniowe
- 3 uszczelki (dodatkowa uszczelka na podszybiu)
- sztywne stalowe wzmocnienie zamknięte w ramie
- okleiny o strukturze aluminium oraz w czarnym macie (Jet Black)

## Wyposażenie dodatkowe

- okucia antywłamaniowe RC1 i RC2
- kontaktryony
- rolety kompaktowe ze sterowaniem radiowym
- szyby antywłamaniowe
- w drzwiach niski ciepły próg aluminiowy z przekładką termiczną
- kryte okucia

\* współczynnik dla okna referencyjnego z szybą SUPERtermo 0,5 i ciepłą ramką CHROMATECH ultra



OKNA **WOOD**  
**LOOK+**®

Wood Look+ to estetyka okna drewnianego oraz funkcjonalność PVC. Łączenie ram i skrzydeł pod kątem prostym, a także zastosowanie drewnopodobnych oklein pozwoliło uzyskać efekt do złudzenia przypominający okna z naturalnego drewna. Żyj w harmonii z naturą nie rezygnując z korzyści jakie daje nowoczesna technika.

## Parametry

- rama - szerokość 82 mm, 7 komór
- skrzydło - szerokość 82 mm, 6 komór
- współczynnik przenikania ciepła  $U_w = 0,73^* \text{ W/m}^2\text{K}$
- izolacja akustyczna od  $R_w \geq 35\text{dB}$
- odporność na obciążenie wiatrem do 158 km/h

## Wyposażenie

- okucia MACO Multi-Matic z blokadą uniemożliwiającą zatrzaśnięcie uchylonego skrzydła
- klamka METZ z zabezpieczeniem Secustik
- 3 zaczepy antywłamaniowe
- 3 uszczelki (dodatkowa uszczelka na podszybiu)
- sztywne stalowe wzmocnienie zamknięte w ramie
- okleiny drewnopodobne w ponad 40 wzorach

## Wyposażenie dodatkowe

- okucia antywłamaniowe RC1 i RC2
- kontaktryony
- rolety kompaktowe ze sterowaniem radiowym
- szyby antywłamaniowe
- w drzwiach niski ciepły próg aluminiowy z przekładką termiczną
- kryte okucia

\* współczynnik dla okna referencyjnego z szybą SUPERtermo 0,5 i ciepłą ramką CHROMATECH ultra



## OKNA MS evolution [82]

MS evolution [82] to propozycja dla ceniących ciepło, ciszę i bezpieczeństwo. Komfort zapewniają nowatorskie szyby oferujące lepsze doświetlenie wnętrza i niezawodne okucia.



### Parametry

- rama - szerokość 82 mm, 7 komór
- skrzydło - szerokość 82 mm, 6 komór
- współczynnik przenikania ciepła  $U_w = 0,73^* \text{ W/m}^2\text{K}$
- izolacja akustyczna od  $R_w \geq 35\text{dB}$
- odporność na obciążenie wiatrem do 158 km/h

### Wyposażenie

- okucia MACO Multi-Matic z blokadą uniemożliwiającą zatrzaśnięcie uchylonego skrzydła
- klamka METZ z zabezpieczeniem Secustik
- 3 zaczepy antywłamaniowe
- 3 uszczelki (dodatkowa uszczelka na podszybiu)
- sztywne stalowe wzmocnienie zamknięte w ramie
- okleiny dostępne w ponad 40 kolorach

### Wyposażenie dodatkowe

- okucia antywłamaniowe RC1 i RC2
- kontaktryony
- rolety kompaktowe ze sterowaniem radiowym
- szyby antywłamaniowe
- w drzwiach niski ciepły próg aluminiowy z przekładką termiczną
- kryte okucia

\* współczynnik dla okna referencyjnego z szybą SUPERtermo 0,5 i ciepłą ramką CHROMATECH ultra

## OKNA MSline+

Okna to skomplikowany produkt, w którym decydujące znaczenie ma to, czego nie widać. MSline+ zbudowano w oparciu o innowacyjny system PVC niemieckiej marki SALAMANDER bluEvolution 82.

### Parametry

- rama - szerokość 82 mm, 7 komór
- skrzydło - szerokość 82 mm, 6 komór
- współczynnik przenikania ciepła  $U_w = 0,73^* \text{ W/m}^2\text{K}$
- izolacja akustyczna od  $R_w \geq 35\text{dB}$
- odporność na obciążenie wiatrem do 158 km/h

### Wyposażenie

- okucia MACO Multi-Matic z blokadą uniemożliwiającą zatrzaśnięcie uchylonego skrzydła
- klamka METZ z zabezpieczeniem Secustik
- 3 zaczepy antywłamaniowe
- 3 uszczelki (dodatkowa uszczelka na podszybiu)
- sztywne stalowe wzmocnienie zamknięte w ramie
- okleiny drewnopodobne w ponad 40 wzorach

### Wyposażenie dodatkowe

- okucia antywłamaniowe RC1 i RC2
- kontaktryony
- rolety kompaktowe ze sterowaniem radiowym
- szyby antywłamaniowe
- w drzwiach niski ciepły próg aluminiowy z przekładką termiczną
- kryte okucia

\* współczynnik dla okna referencyjnego z szybą SUPERtermo 0,5 i ciepłą ramką CHROMATECH ultra



# OKNA MSline®

Klasyczne i niezawodne – takie są okna z systemu MSline. Produkowane w zgodzie z najnowszymi technologiami, są jednocześnie dostosowywane do indywidualnych oczekiwań danego Klienta, tak aby służyły długie lata.



## Parametry

- rama - szerokość 73 mm, 5 komór
- skrzydło - szerokość 73 mm, 5 komór
- współczynnik przenikania ciepła  $U_w = 0,85^* \text{ W/m}^2\text{K}$
- izolacja akustyczna od  $R_w \geq 34\text{dB}$
- odporność na obciążenie wiatrem do 158 km/h

## Wyposażenie

- okucia MACO Multi-Matic z blokadą uniemożliwiającą zatrzaśnięcie uchylonego skrzydła
- klamka FKS
- zaczep antywłamaniowy
- okleiny dostępne w ponad 40 kolorach

## Wyposażenie dodatkowe

- okucia antywłamaniowe RC1 i RC2
- kontaktryony
- rolety kompaktowe ze sterowaniem radiowym
- szyby antywłamaniowe
- w drzwiach niski ciepły próg aluminiowy z przekładką termiczną
- kryte okucia

\* współczynnik dla okna referencyjnego z szybą SUPERtermo 0,5 i ciepłą ramką CHROMATECH ultra



## Duże przeszklenia drzwi Patio HST

Zatrzyj granice między salonem i ogrodem. Wypoczywaj jak chcesz i gdzie chcesz – z dużymi przeszkleniami drzwi Patio HST to proste i bezpieczne.

Patio HST to ochrona przed ucieczką ciepła, a jednocześnie komfort użytkowania. Zastosowane mechanizmy - specjalny niemiecki system profili PVC w klasie A, ciepły niski próg oraz okucia sprawiają, że przesuwanie skrzydeł ważących nawet 300 kg jest bajecznie proste.

## Jak to działa?

- mechanizmy SIEGENIA pozwalają na komfortowe przesuwanie ciężkich drzwi dzięki systemom wspomagającym
- ciepły próg EcoPass o wysokości tylko 15 mm (spełniający normy rozwiązań dla osób niepełnosprawnych zgodnie z DIN 18040) i akcesoria w postaci okapników i profili wyrównujących, to minimalizacja ryzyka potknięcia się podczas przechodzenia
- profile PVC z systemem wzmocnień stalowych gwarantują sztywność i szczelność konstrukcji
- zaawansowane uszczelnienia chronią przed deszczem, wiatrem i hałasem
- współczynnik przenikania ciepła  $U_d = 0,74 \text{ W/m}^2\text{K}$  dla drzwi o wym. 3500x2200 mm z szybą SUPERtermo 0,5 i ramką MULTITECH
- specjalne klamki ułatwiają obsługę
- zamknięte czyli opuszczone na próg i zaryglowane skrzydło ze względu na swój ciężar i system rygli stanowi barierę dla włamywacza oraz deszczu i wiatru. Nawet w pozycji rozszczelnionej (mikrowentylacja) dają nam poczucie bezpieczeństwa.

Imponujące gabaryty Patio HST (do 6,5 metra szerokości i 2,5 metra wysokości) są nieosiągalne dla innych rozwiązań okien PVC. Paleta 40 oklein drewnopodobnych, a także jednobarwnych i wyglądających jak aluminium, pozwala dostosować produkt do elewacji i oczekiwań Klienta.

## Żaluzje fasadowe



Łączymy innowacyjność, ergonomię i elegancję aby zapewnić komfort termiczny i doskonałe warunki oświetleniowe. Pomagamy chronić prywatność oraz poprawić design obiektu dodając mu nowoczesności i stylu. Sięgamy po najnowsze technologie dlatego nasze żaluzje fasadowe mSun+ stają się integralnym elementem energooszczędnego i inteligentnego domu.

### Charakterystyka

- lamele aluminiowe o jakości premium pochodzące z Austrii
- lakierowanie farbą poliestrową zapewniającą ponadprzeciętną odporność pogodową i trwałość kolorów
- imponujące rozmiary nieosiągalne dla rolet (szerokość do 4,5 m, wysokość do 5 m).
- dostępność aż w 21 kolorach pozwalających dostosować produkt do indywidualnych wymagań
- różne wzory lamel i detali
- detale o sprawdzonej jakości zapewniające wieloletnie, bezawaryjne użytkowanie
- zaawansowane technologicznie, trwałe i markowe napędy
- nowoczesne, specjalistyczne systemy sterowania wraz z automatyką pogodową
- wiele możliwości montażu (w skrzynce nadokiennej PCV, we wnęce okiennej z widoczną lub schowaną pod elewacją osłoną z aluminium, na elewacji lub ramie okna jako system samonośny)



## ROLETY STEROWANE RADIOWO

Rolety kompaktowe MS sterowane radiowo to krok w kierunku inteligentnego domu przyszłości. Domu, którego funkcje dostosowują się do mieszkańców. Połączyliśmy zalety rolet z wygodą i prostotą obsługi jaką daje pilot zdalnego sterowania z możliwością programowania czasowego. Automatyczne funkcje ochrony pomieszczeń przed zbytnim nasłonecznieniem, hałasem czy zimnem to tylko niektóre z możliwości nowoczesnych bezprzewodowych sterowników rolet.

### Charakterystyka

- roleta kompaktowa składa się ze skrzynki montowanej bezpośrednio na okno i zespolonych z ramą okienną prowadnic ze szczotkowymi uszczelkami, które zapewniają ciche prowadzenie pancerza
- możliwość zastosowania pancerzy z PCV lub aluminium w kolorowych okleinach lub malowanych w kolorach RAL
- różne warianty zabudowy rolet, co pozwala na zastosowanie ich zarówno w nowym budownictwie, jak i przy renowacji już istniejących obiektów
- komfort obsługi zapewnia napęd elektryczny oparty na szerokiej gamie niezawodnych silników dostosowanych do wielkości rolet oraz sterowanie radiowe
- możliwość wyposażenia w rygle automatyczne uniemożliwiające podniesienie pancerza rolety od zewnątrz, stanowiące dodatkowe zabezpieczenie przed włamaniem
- montaż moskitier MS wykonanych z ramek aluminiowych i siatki z włókna szklanego doskonale przepuszczającej światło.




## Drzwi wejściowe MS ExternAL PREMIUM



Ochrona przed zimnem, deszczem i potencjalnym włamaniem, a do tego wizytówka domu – idealne drzwi zewnętrzne powinien charakteryzować niski współczynnik przenikania ciepła, wysoka klasa wodoszczelności i niepowtarzalny design. Drzwi MS ExternAL PREMIUM osiągają współczynnik przenikania ciepła na poziomie  $U_g = 0,61 \text{ W/m}^2\text{K}$ , klasę wodoszczelności 6A, zaawansowane systemy bezpieczeństwa i znacznie więcej.

## Przykładowe modele



MS05

MS10

MS04

MS07

MS09



MS14


MS16

MS12

MS06

MS15

## Szyby zespolone



Szyba to coś więcej, niż tylko wypełnienie ramy. Jej specyfika decyduje o tym ile światła i energii słonecznej wpada do naszych wnętrz. Ma wpływ na termikę, akustykę i bezpieczeństwo, a przez to na komfort życia. Oferuje lepsze doświetlenie lub w wersji ornamentowej pożądaną intymność. Dlatego na szyby kładziemy szczególny nacisk. Okna MS są wyposażone we wkłady szybowe o przenikalności termicznej  $U_g = 0,5 \text{ W/m}^2\text{K}$  i  $R_w \geq 35 \text{ dB}$ .

## Szyby ornamentowe



Ornament Decormat

Ornament Chinchilla

Ornament Niagara

## Akcesoria



Klamki do drzwi HST

Moskitiera

Nawiewniki

Klamka METZ Secustik®


# Kolory oklein

Każdy ma inny pomysł na życie. Dlatego okna MS dostępne są w wielu różnych barwach i wykończeniach. Szeroka gama oklein obejmuje wzory jednobarwne, a także inspirowane naturalnym drewnem i modnym aluminium, o gładkiej, aksamitnej lub szorstkiej strukturze.

Wybierz to co pasuje do Ciebie i Twojego domu.



 Alux DB	 Metbrush Alu	 Metbrush Antracyt	 Kwarc Satin	 Basaltgrau Satin	 Schiefergrau matt
 Anthrazitgrau Satin	 Jet Black matt	 Alpine	 Concrete	 Turner Oak	 Dąb naturalny
 Ginger Oak	 Złoty dąb	 Orzech	 Dąb bagienny	 Oregon	 Bergkiefer
 Letnia daglezja	 Mahoń	 Winchester XA	 Vermont	 Sheffield Oak light	 Vintage Oak
 Brillant Weiss	 Biały	 Cremeweiss	 Lichtgrau	 Achatgrau	 Signalgrau Satin
 Szary	 Basaltgrau	 Kwarc	 Schiefergrau	 Anthrazitgrau	 Stahlblau
 Weinrot	 Tannengrün	 Ciemny brąz			



MS więcej niż OKNA Sp. z o.o.  
76-200 Słupsk, ul. Portowa 16  
tel. (+48) 59 84 10 800  
e-mail: [info@ms.pl](mailto:info@ms.pl) [ms.pl](http://ms.pl)

Partner Handlowy

